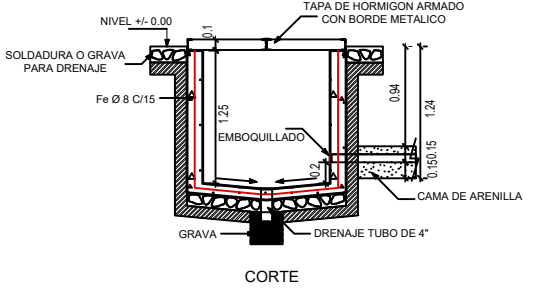
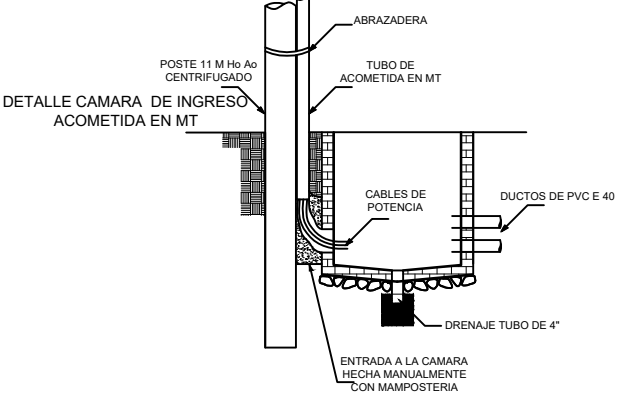
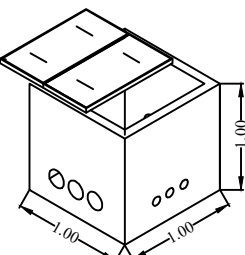


PLANTA

**DETALLE CAMARAS Y DUCTADO SUBTERRANEO**

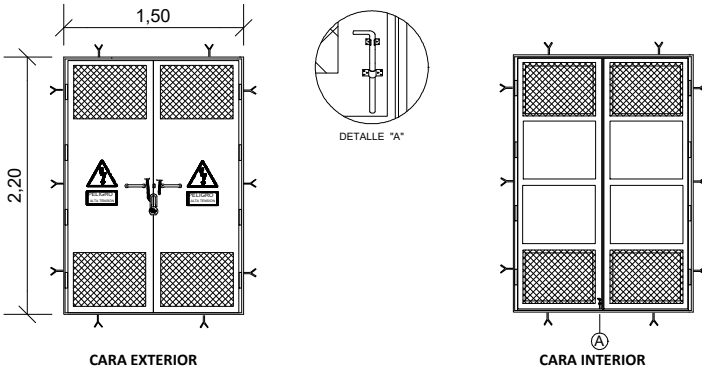


TAPA DE HORMIGON ARMADO CON BORDE METALICO



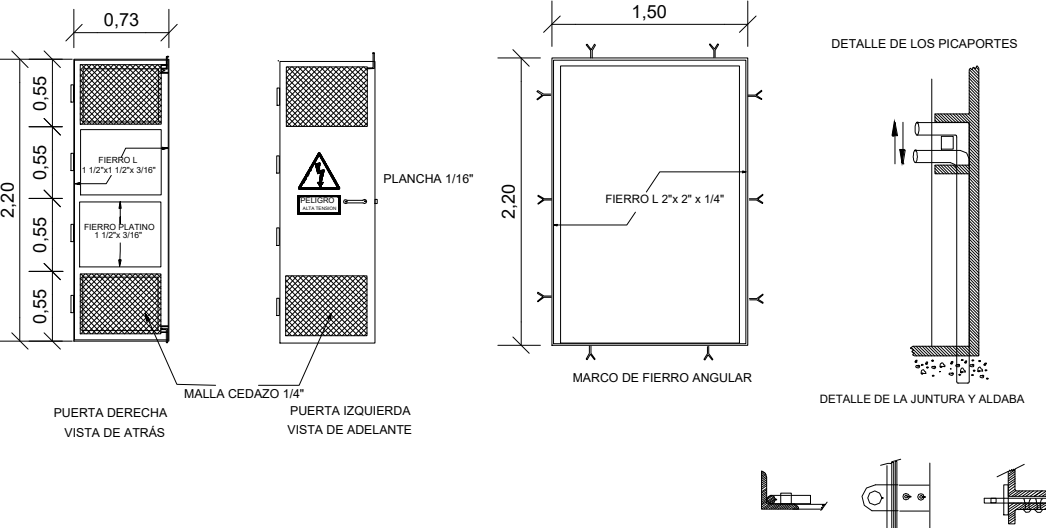
LA TAPA DE LA CAMARA DEBE SER RESISTENTE A LA CIRCULACION DE VEHICULOS

**PUERTA METALICA PARA CASETA DE TRANSFORMACION**



**PUERTA METALICA PARA CASETA DE TRANSFORMACION**

DETALLES



NOTA.-

1.- LA PUERTA SE DEBE ABRIR HACIA AFUERA.

2.- LAS BISAGRAS SE FIJARAN CON PERNOS DE TAL MANERA QUE PERMITIRA DESMONTAR LAS PUERTAS FACILMENTE Y SIN NECESIDAD DE LEVANTAR.

3.- EL CEDAZO DE ALAMBRE CON SEPARACION DE 1/4".

YACIMIENTOS PETROLIFEROS FISCALES BOLIVIANOS			
GERENCIA DE COMERCIALIZACION		La fuerza que transforma Bolivia	
DIRECCION DE OPERACIONES Y MANTENIMIENTO			
Estudio:			
MANTENIMIENTO Y ADECUACION CASETA SUB ESTACION ELECTRICA PLANTA ENGARRAFADORA SAN PEDRO - ORURO			
DIRECTOR DE PROYECTOS Y OPERACIONES:		ING. PAULO ARCE S.	
	ELABORADO POR	FECHA	FIRMA
DISEÑO:	ING JUAN JOSE JIMENEZ.	ABRIL 2018	
DIBUJO:	ING JUAN JOSE JIMENEZ.		
Titulo:			
DETALLES CONTRUCTIVOS			
CARPINTERIA METALICA CAMARAS DE DERIVACION		CODIGO:	Nº de Lamina:
Escala: GRAFICA			01/01